

TUTORIAL PARA MANDAR MENSAJES A TRAVÉS DE PAPÁS 2.0 (Móvil y Pc)

Papás 2.0



Castilla-La Mancha

1. Para la versión móvil, lo primero de todo, sería crear un acceso directo de la página de Papás 2.0 en el móvil para así poder acceder de una manera más rápida. Una vez hemos abierto el navegador del móvil, es acceder a la página de Papás 2.0. En la barra del navegador, con escribir Papas2.0, aparece la primera página de los resultados.
<https://papas.jccm.es/>

2. En el menú de arriba a la derecha.



79% 18:58

tps://ssopapas.jccm.es

Papás 2.0

Elija el método de identificación

Con el usuario de Delphos/Papás:

[¿Que es esto?](#)

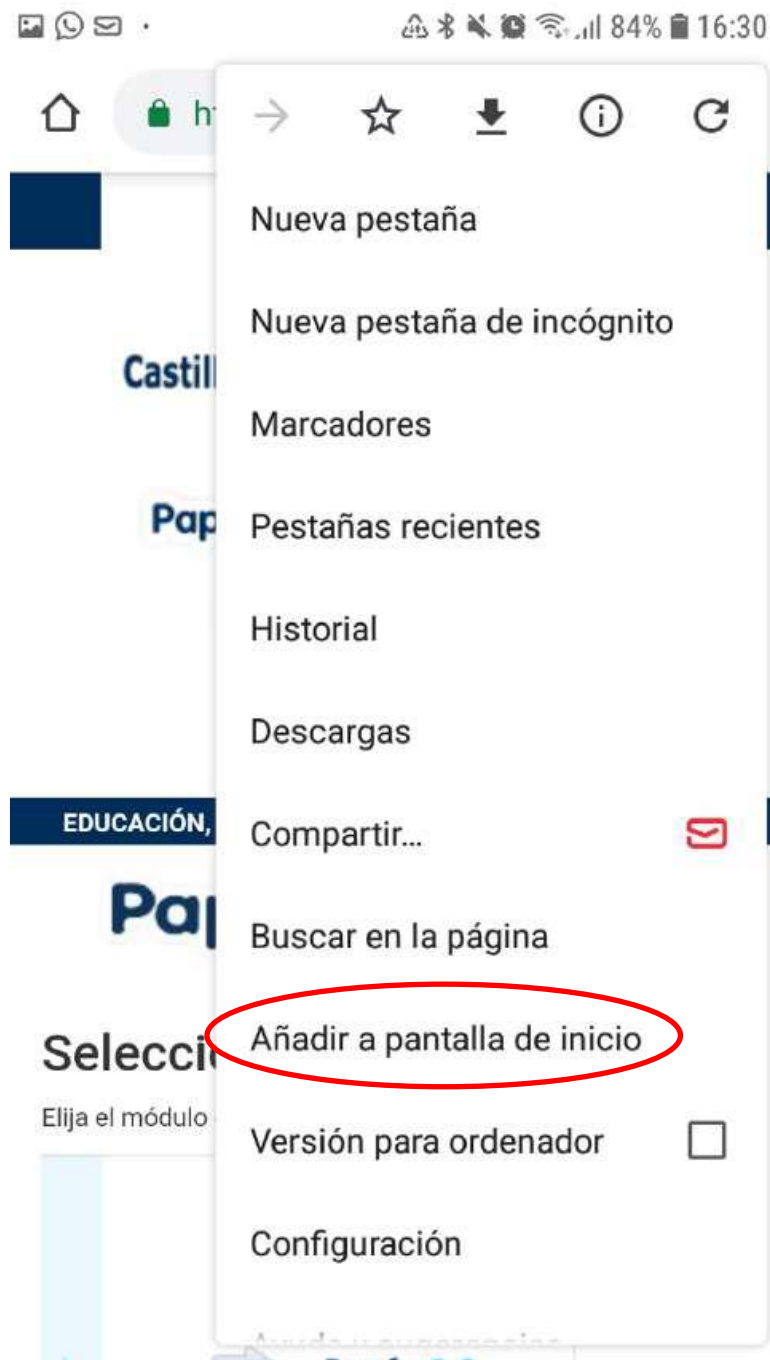
Usuario:

Contraseña:

[He olvidado mi contraseña de Delphos/Papás](#)

INICIAR SESIÓN

3. Pulsar en la opción “Añadir a la página de inicio”



4. Borrar el texto “Selección módulo” y escribir el nombre que queramos que aparezca en el acceso directo (Por ejemplo: PAPÁS2.0) y darle a añadir.



5. Con esto, aparecerá el acceso directo en la página de inicio del móvil.

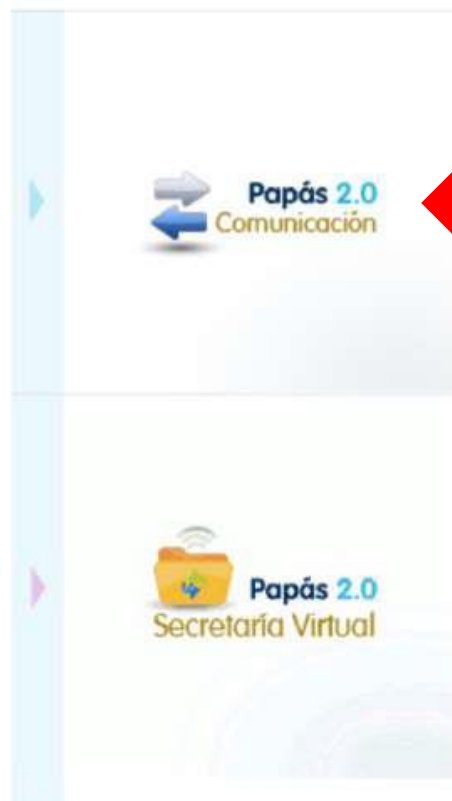


6. Una vez dentro de la página, procederemos como cuando vamos a enviar un mensaje en el ordenador. Dentro del módulo de comunicación,

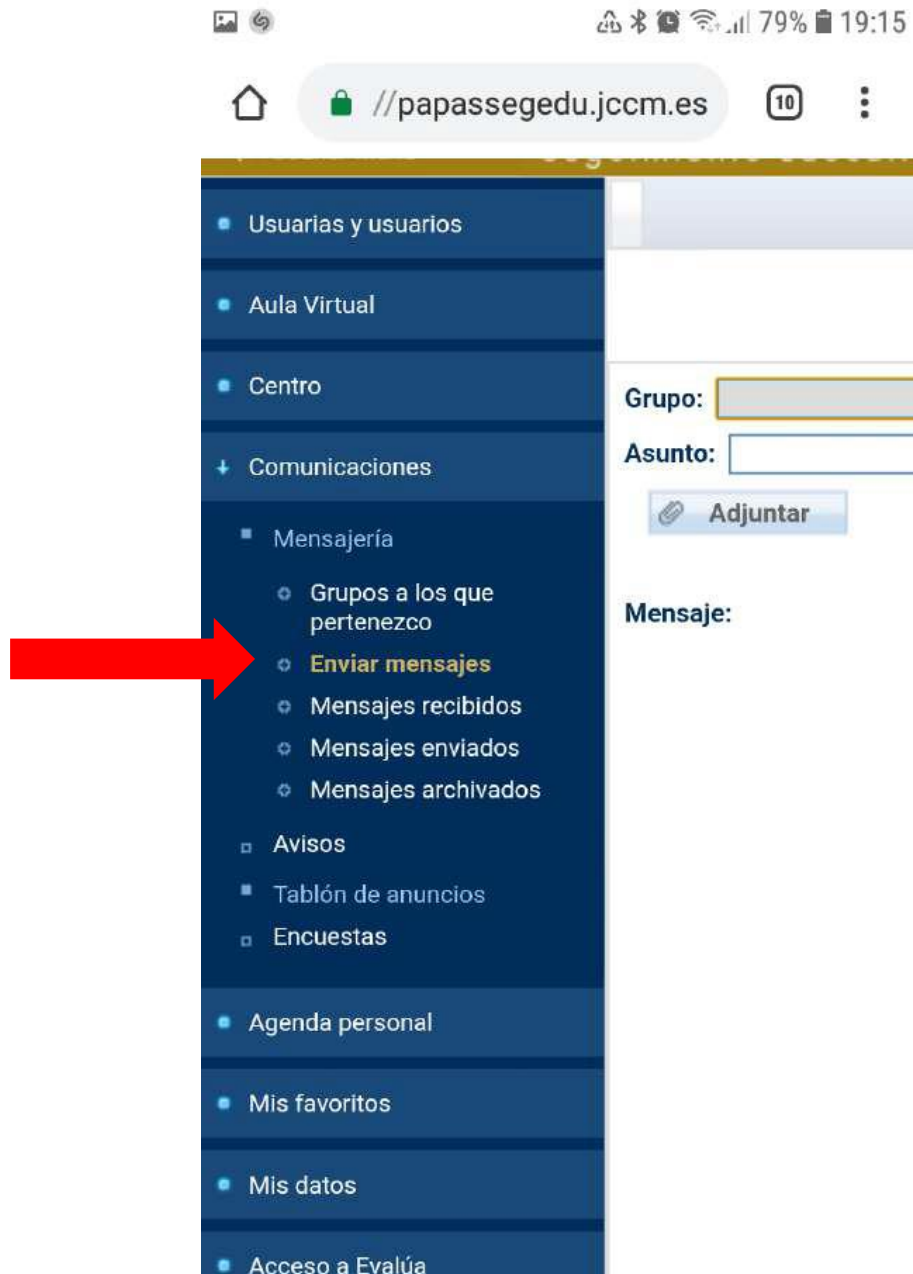
Papás 2.0

Selección de módulo

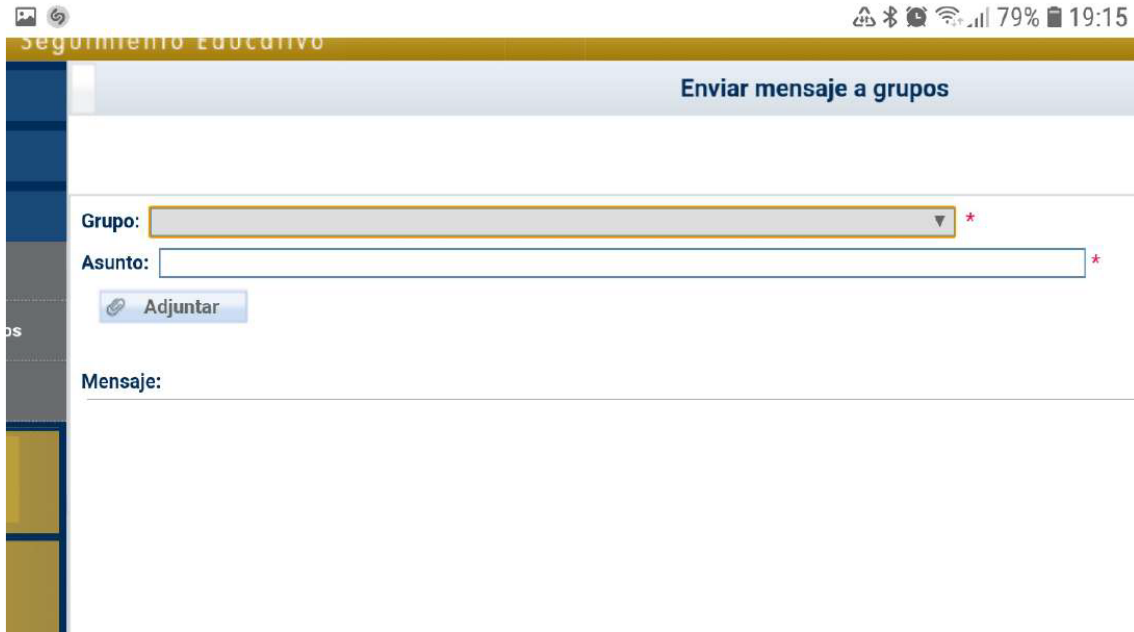
Elija el módulo donde desea ingresar



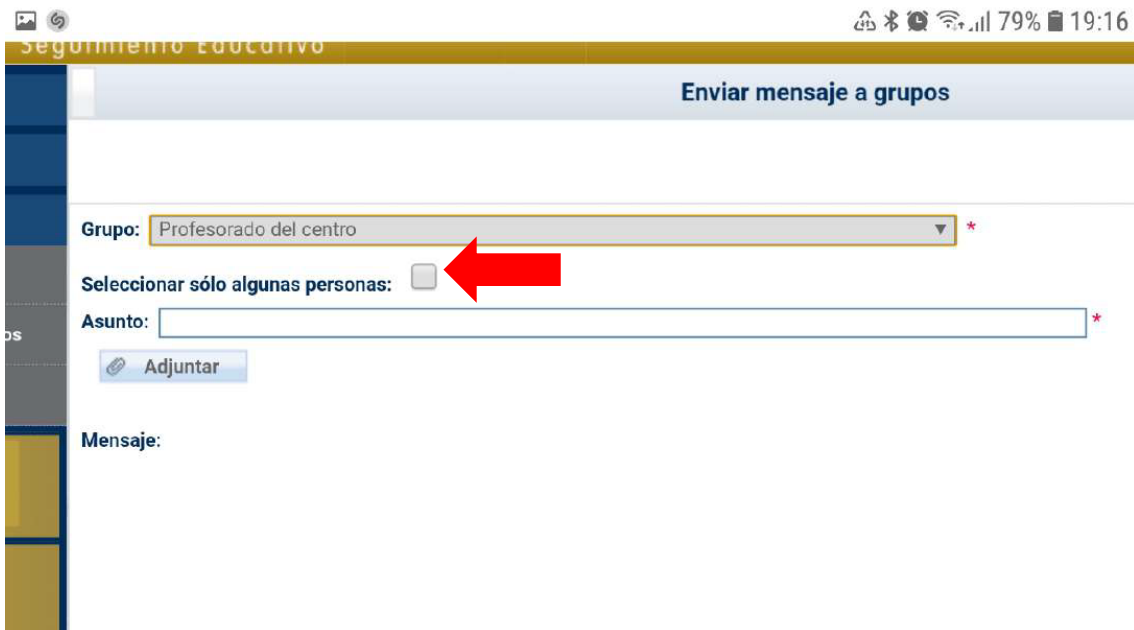
7. Acceder a Comunicaciones – Mensajería – Enviar mensaje.



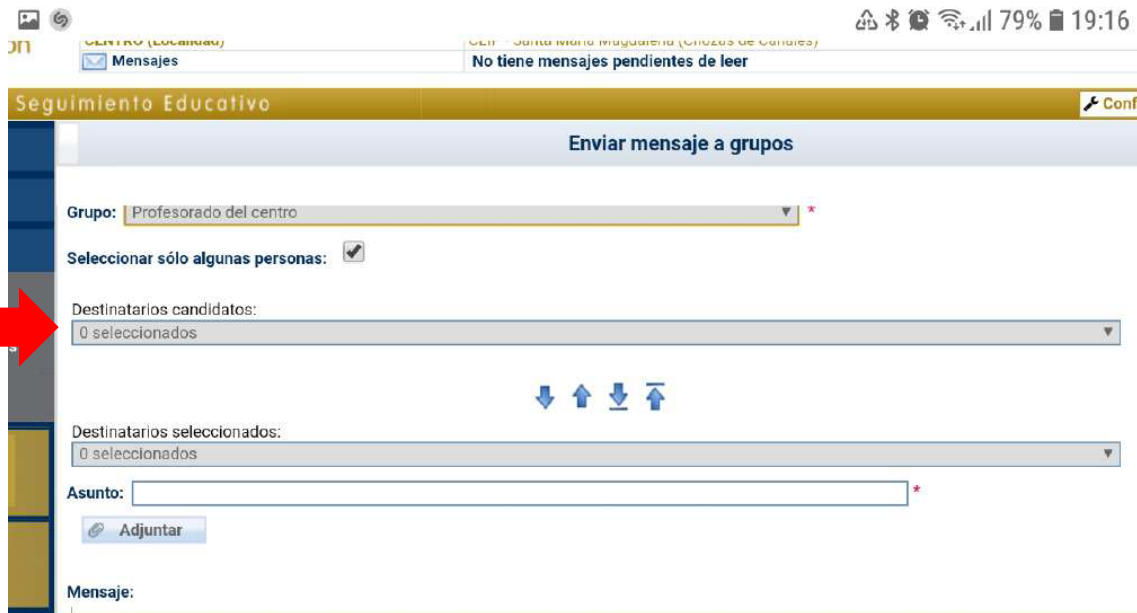
8. Ya en la página para enviar mensajes, primero selecciono el grupo al que quiero enviarlo.



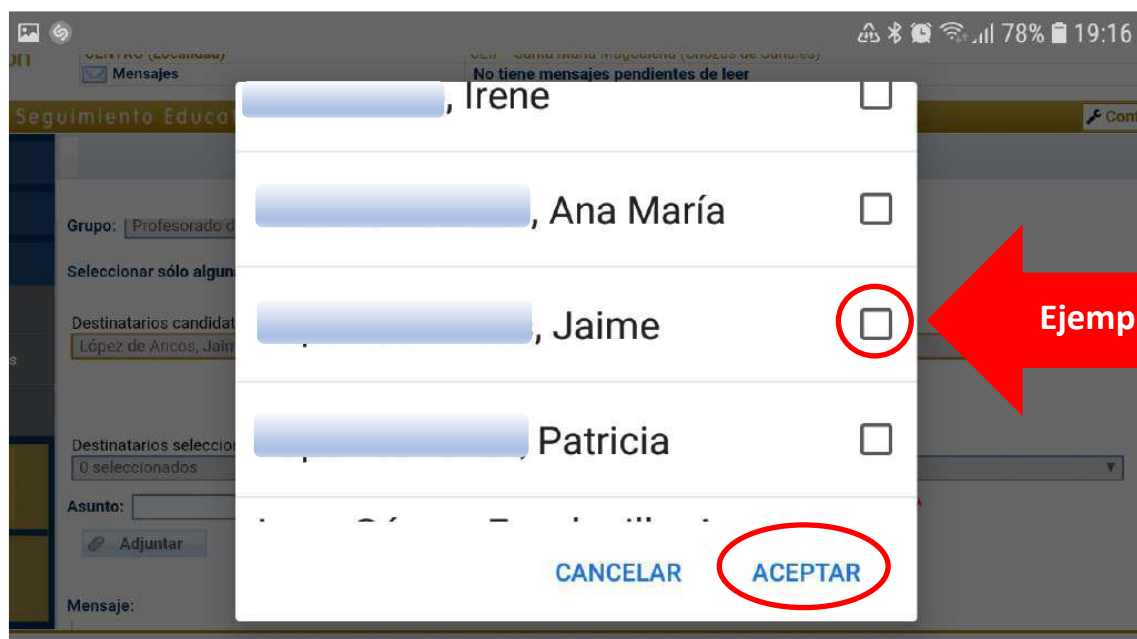
9. El problema viene cuando quiero enviar un mensaje sólo a determinadas personas, que no me seleccionaba a ningún destinatario. Bien, ahora pulsaremos sobre “seleccionar sólo algunas personas”.



10. Hay que pulsar sobre “Destinatarios candidatos” y elegir a los que queramos enviar el mensaje. Para ello pulsamos sobre el cuadro y aceptamos. En pc habrá que seleccionar los candidatos de uno en uno.



Seguimiento Educativo Conf
 Enviar mensaje a grupos
 Grupo: Profesorado del centro *
 Seleccionar sólo algunas personas: ☒
 Destinatarios candidatos: 0 seleccionados
 Destinatarios seleccionados: 0 seleccionados
 Asunto: *
 Adjuntar
 Mensaje:



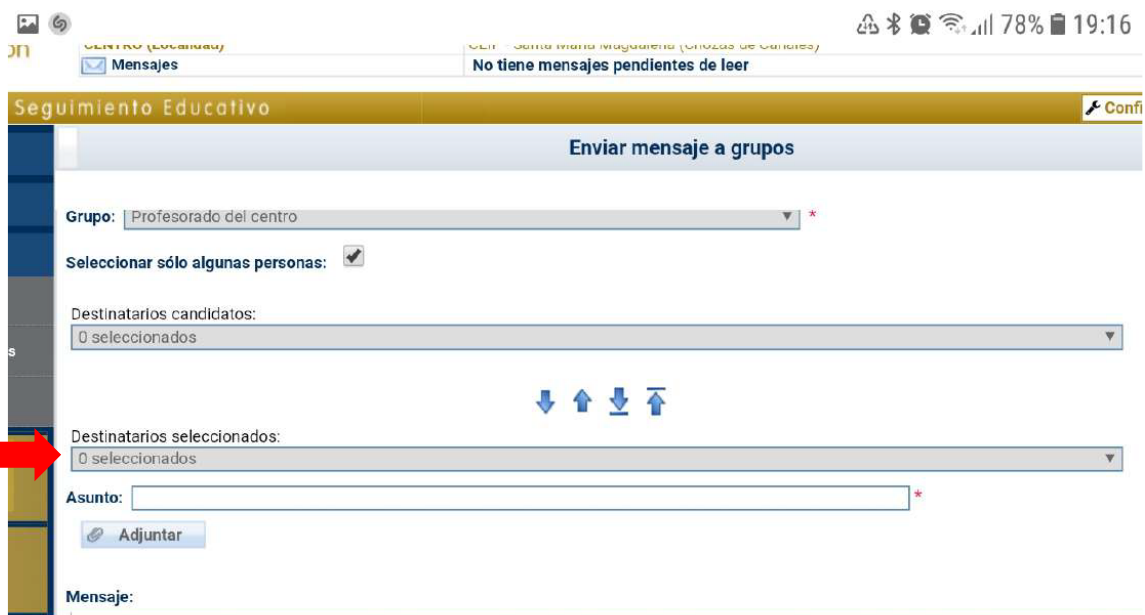
No tiene mensajes pendientes de leer
 Destinatarios candidatos:
 Irene ☐
 Ana María ☐
 Jaime ☒ **Ejemplo**
 Patricia ☐
 CANCELAR **ACEPTAR**

11. Una vez seleccionados los candidatos, habrá que pulsar sobre la flecha azul que indica la dirección de abajo. En la versión móvil si seleccionamos varios destinatarios, no aparecerá el nombre, sino el número. En pc continuamos en el paso 15.



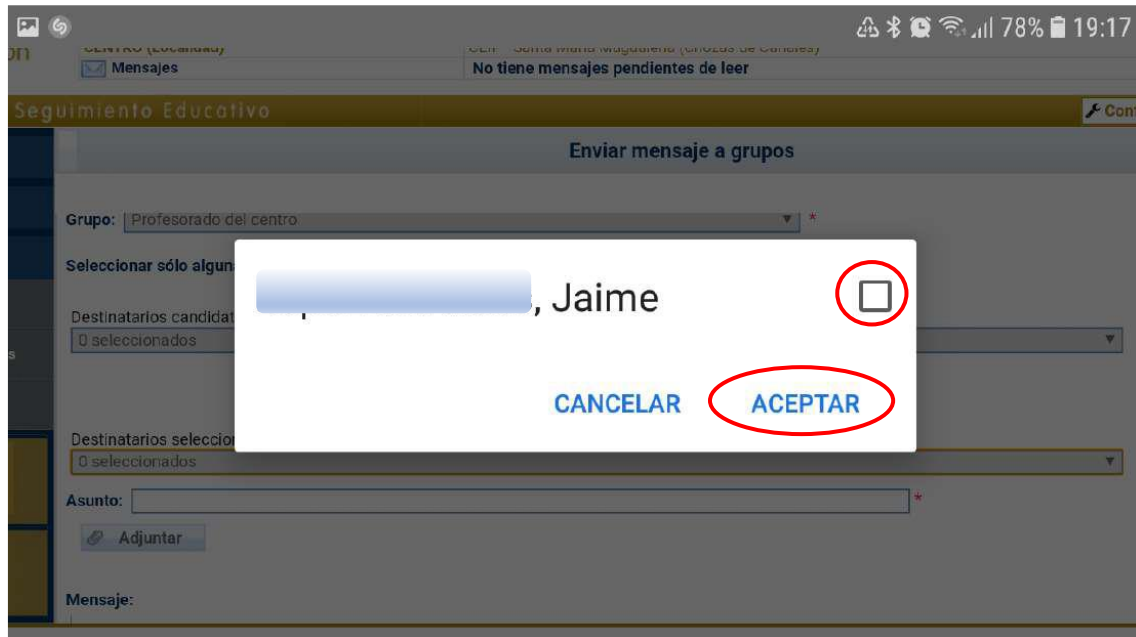
Seguimiento Educativo Enviar mensaje a grupos Conf
 Mensajes No tiene mensajes pendientes de leer
 Grupo: Profesorado del centro *
 Seleccionar sólo algunas personas: ☒
 Destinatarios candidatos: Lopez de Pinedo, Jaime
 Destinatarios seleccionados: 0 seleccionados
 Asunto: *
 Adjuntar
 Mensaje:

12. En la versión móvil, aparecerá esta pantalla como si no hubiese nadie seleccionado. No importa, pulsar sobre "Destinatarios seleccionados"



Seguimiento Educativo Enviar mensaje a grupos Conf
 Mensajes No tiene mensajes pendientes de leer
 Grupo: Profesorado del centro *
 Seleccionar sólo algunas personas: ☒
 Destinatarios candidatos: 0 seleccionados
 Destinatarios seleccionados: 0 seleccionados
 Asunto: *
 Adjuntar
 Mensaje:

13. Aparecerá el/los candidato/s que hemos seleccionado antes. Seleccionamos y aceptamos.



14. Ahora sí aparecerá el/los destinatario/s seleccionados. Si hemos seleccionado varios destinatarios, no aparecerá el nombre, sólo el número.



15. Ahora escribimos el asunto, el mensaje y si tenemos que adjuntar un documento, daríamos al botón de Adjuntar y Añadir.
16. Por último, para enviar el mensaje le damos al aspa verde de arriba a la derecha.



Centro (Locamav) | No tiene mensajes pendientes de leer
Mensajes

Seguimiento Educativo Conf

Enviar mensaje a grupos

Grupo: Profesorado del centro *

Seleccionar sólo algunas personas: ☒

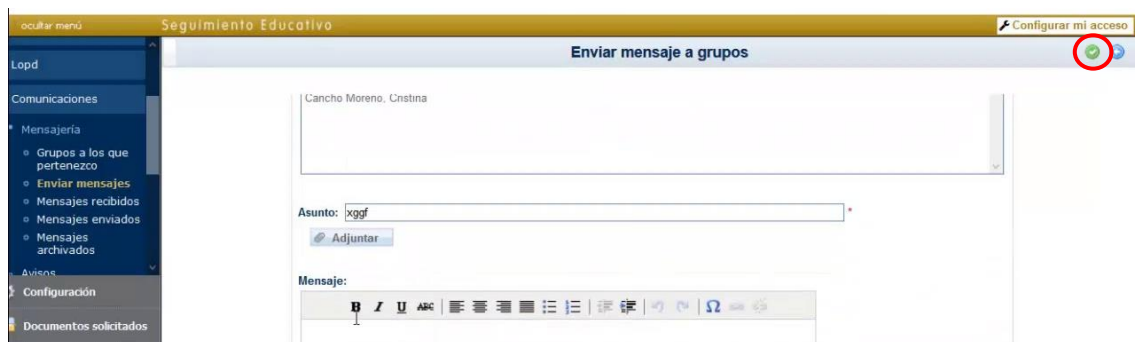
Destinatarios candidatos: 0 seleccionados

Destinatarios seleccionados: Cancho Moreno, Cristina

Asunto: xggf *

Adjuntar

Mensaje:



ocultar menú | Seguimiento Educativo | Configurar mi acceso

Enviar mensaje a grupos

Cancho Moreno, Cristina

Asunto: xggf *

Adjuntar

Mensaje:

Enviar

Para cualquier duda, no duden en consultarnos.

Muchas gracias por su colaboración.